



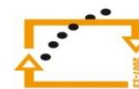
evropský
sociální
fond v ČR



EVROPSKÁ UNIE




MINISTERSTVO ŠKOLSTVÍ,
MLÁDEŽE A TĚLOVÝCHOVY



OP Vzdělávání
pro konkurenceschopnost

INVESTICE DO ROZVOJE VZDĚLÁVÁNÍ



Základní škola a Mateřská škola Vraclav, okres Ústí nad Orlicí

Vraclav 52, 565 42

Tel.: 465 482 115

e-mail: škola@vraclav.cz

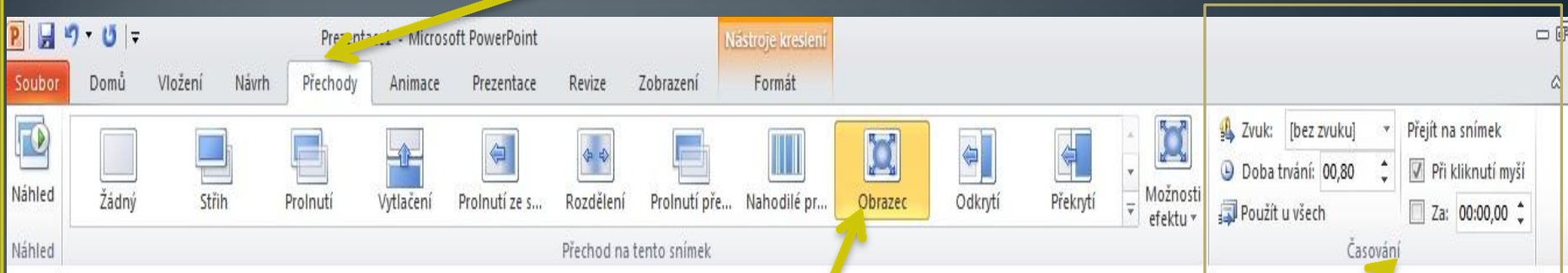
www: zsvraclav.cz

Číslo projektu	CZ.1.07/1.4.00/21.2473
Název šablony	III/2 Inovace a zkvalitnění výuky prostřednictvím ICT
Vyučovací předmět	Informatika
Vzdělávací oblast	Informační a komunikační technologie
Název DUMu	VY_32_INOVACE_1_1_11
Stručná anotace	PowerPoint – nastavení přechodu snímků
ročník	5.
Autor	Mgr. Ladislav Štancl
Datum ověření	5. 1. 2012

VY_32_INOVACE
ICT/1/1/11

Autorem materiálu a všech jeho částí je Mgr. Ladislav Štancl
Financováno z ESF a státního rozpočtu školy.

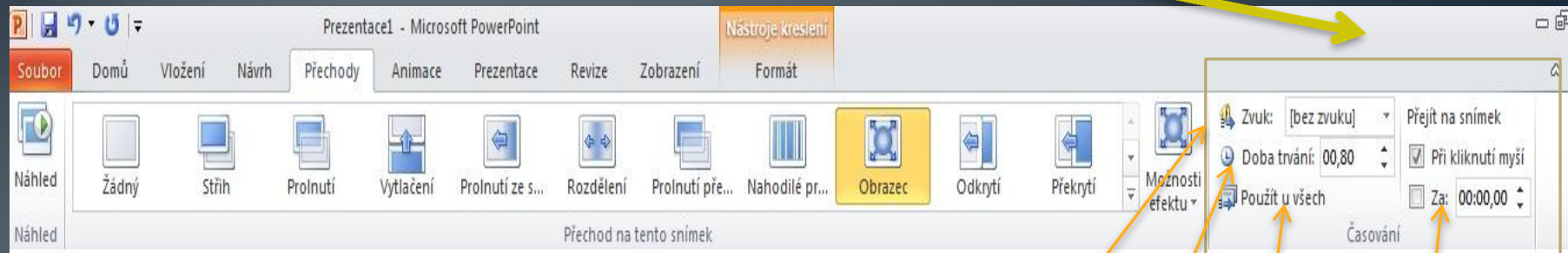
1. Na hlavním panelu nástrojů zvol sekci **PŘECHODY**



2. Vybraný přechod označ myší. Např.

3. Uprav vlastnosti přechodu podle požadavků.

Nastavení vlastností časování přechodů



1. **Zvuk** – možnost přidání zvuku při přechodu snímků.
2. **Doba trvání** – jak dlouho má daný přechod snímku trvat.
3. **Použít u všech** – možnost použití jednoho přechodu u všech snímků.
4. **Přejít na snímek** – vyber jednu z možností, kdy se má přejít na další snímek. Může to být po kliknutí myši či po časovém úseku, který zvolíš.